



Svítilný panel

Návod k použití

Důležité informace




Uchovejte si tyto pokyny pro budoucí použití. Používejte pouze dodaný napájecí adaptér. Napájecí svorky nesmí být zkratovány. Nedovolte, aby se zařízení dostalo do kontaktu s vodou nebo jinými tekutinami. Zařízení uchovávejte mimo dosah přímého slunečního záření a tepla. V případě elektrostatického výboje může dojít k poruše zařízení. V takovém případě odpojte napájení a znovu jej připojte, abyste resetovali zařízení. Doporučuje se, aby bylo zařízení vypnuto, když se nepoužívá. Napájecí adaptér není hračka. Čištění zařízení by měla provádět pouze dospělá osoba. Před čištěním odpojte adaptér. K čištění zařízení používejte jemně navlhčený hadřík. Napájecí adaptér by se měl pravidelně kontrolovat z hlediska potenciálního rizika, jako je poškození kabelu, konektoru, krytu nebo jiných částí. V případě jakéhokoli poškození se adaptér nesmí používat, dokud nebude poškození řádně opraveno.

VAROVÁNÍ: Nebezpečí udušení – malé části, zařízení není vhodné pro děti do 3 let.

Specifikace adaptéru:

- 12V 2.0A DC
- EÚ, USA, Austrálie, UK
- Vstupní napětí:
100 – 240V AC 50/60 Hz

Používání svítilného panelu

Zařízení se používá velmi jednoduše. Stačí zapojit napájecí adaptér a dotykem na symbol On/Off  zařízení zapnete. K dispozici jsou tři nastavení jasu. Opětovným dotykem  zvýšíte jas. Chcete-li zařízení vypnout, stačí se opakovaně dotýkat , dokud se zařízení nevypne. Pokud máte svítilný panel měnící barvu, vyberte požadovanou barvu stisknutím odpovídajícího tlačítka.

Mezinárodní napájecí adaptér

Zařízení se dodává s univerzálním napájecím adaptérem určeným pro více regionů. Dodává se s namontovanou zástrčkou pro Spojené království (UK). To lze snadno změnit tak, aby vyhovovalo vaší zemi. Stisknutím uvolňovacího tlačítka uvolníte UK zástrčku a nahradíte ji modulem vhodným pro vaši zemi. Ujistěte se, že modul správně zapadl na své místo. Zařízení se smí používat pouze s doporučeným napájecím adaptérem.